

黄色，具黄色块斑。螺层8层，螺旋部与体螺层高度略等，缝合线浅。各螺层中部隆起形成肩角，沿肩角边缘环生许多小颗粒，约间有一条光滑型螺肋，螺层面面具2、3条颗粒型螺肋。底面隆凸，生有许多光滑型环肋。螺轴弯凹，轴唇平滑；外唇薄，内壁平滑。脐部呈狭弯月形，有亮泽，无脐孔。

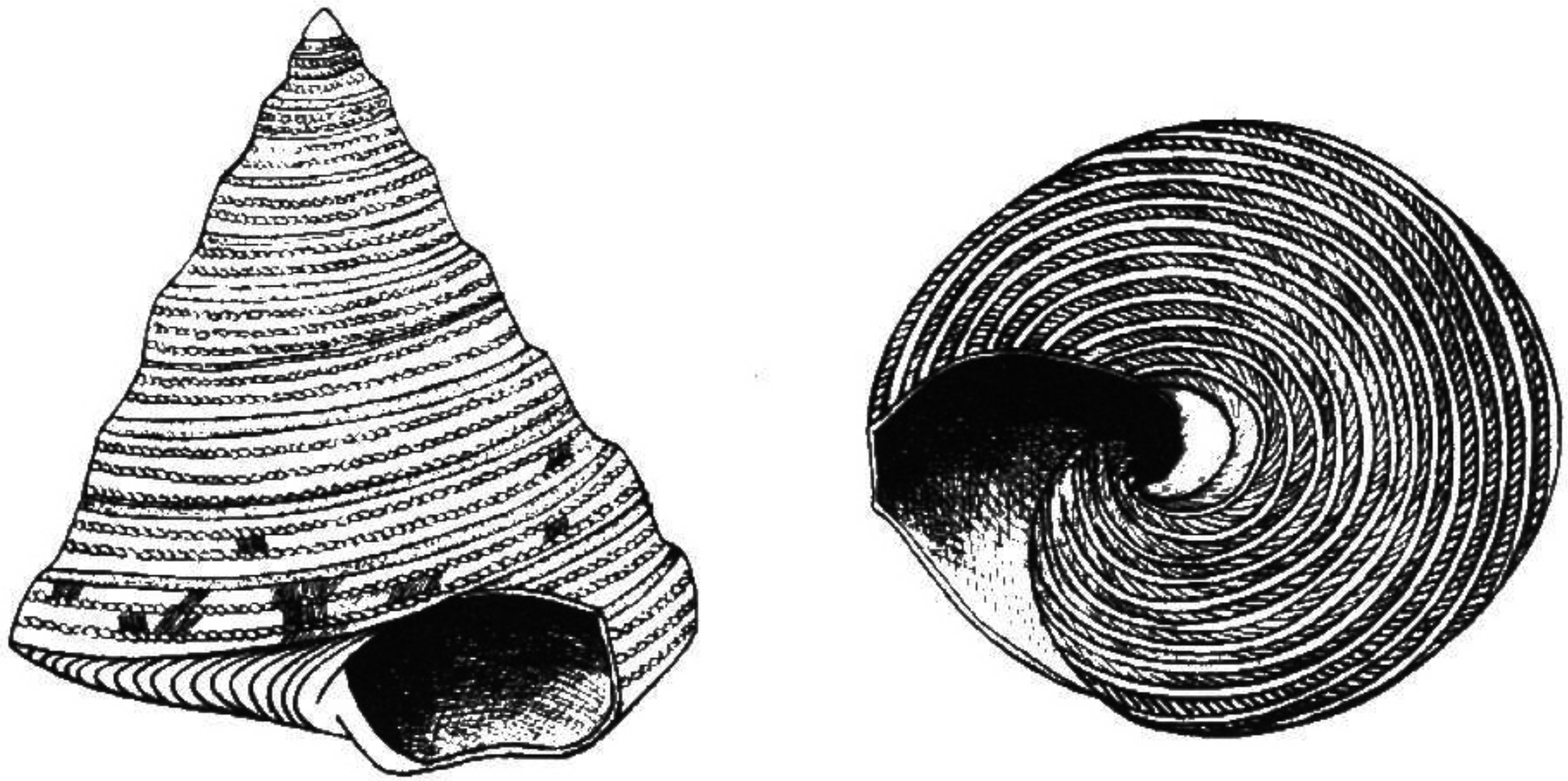


图 99 兄弟丽口螺 *Calliostoma consors* (Lischke) × 7.1

左：壳面；右：底面

**生物学特性** 暖水性较强，主要栖息于亚热带海区，为浅海性种类，中国科学院海洋所在东海大陆架的采收水深为 90—112 m，底质细砂。黑田等（1971）报道，本种在日本房总半岛—九州海域的分布水深为 10—100 m，砂底。

**地理分布** 中国东海大陆架；日本南部海域。

#### 56. 乳白丽口螺 *Calliostoma alboregium* Azuma, 1961

*Calliostoma alboregium* Azuma, 1961a: 190.

*Kombologion alboregium* (Azuma), 波部, 1961: 10.

**模式标本产地** 日本土佐湾。

**标本采集地** 东海大陆架。

**形态特征** 壳体小型，圆锥形，壳高 13 mm，壳宽 11 mm，壳质薄，但坚实。壳面和底面呈乳白色，均匀稳定。螺层 8 层，螺旋部高于体螺层，缝合线浅。螺层面粗细肋相间，粗细肋均由许多小棘突组成，粗肋之间的细肋行数颇不均匀，有一二至五行等。底面微隆，具许多平滑型环肋。螺轴弯凹，轴唇平滑；外唇较薄，内壁较光滑。脐部狭小，略呈弯月状，有亮泽，无脐孔。

**生物学特性** 暖水性较强，属亚热带区系成员，生活区位于黄海暖流和对马暖流流



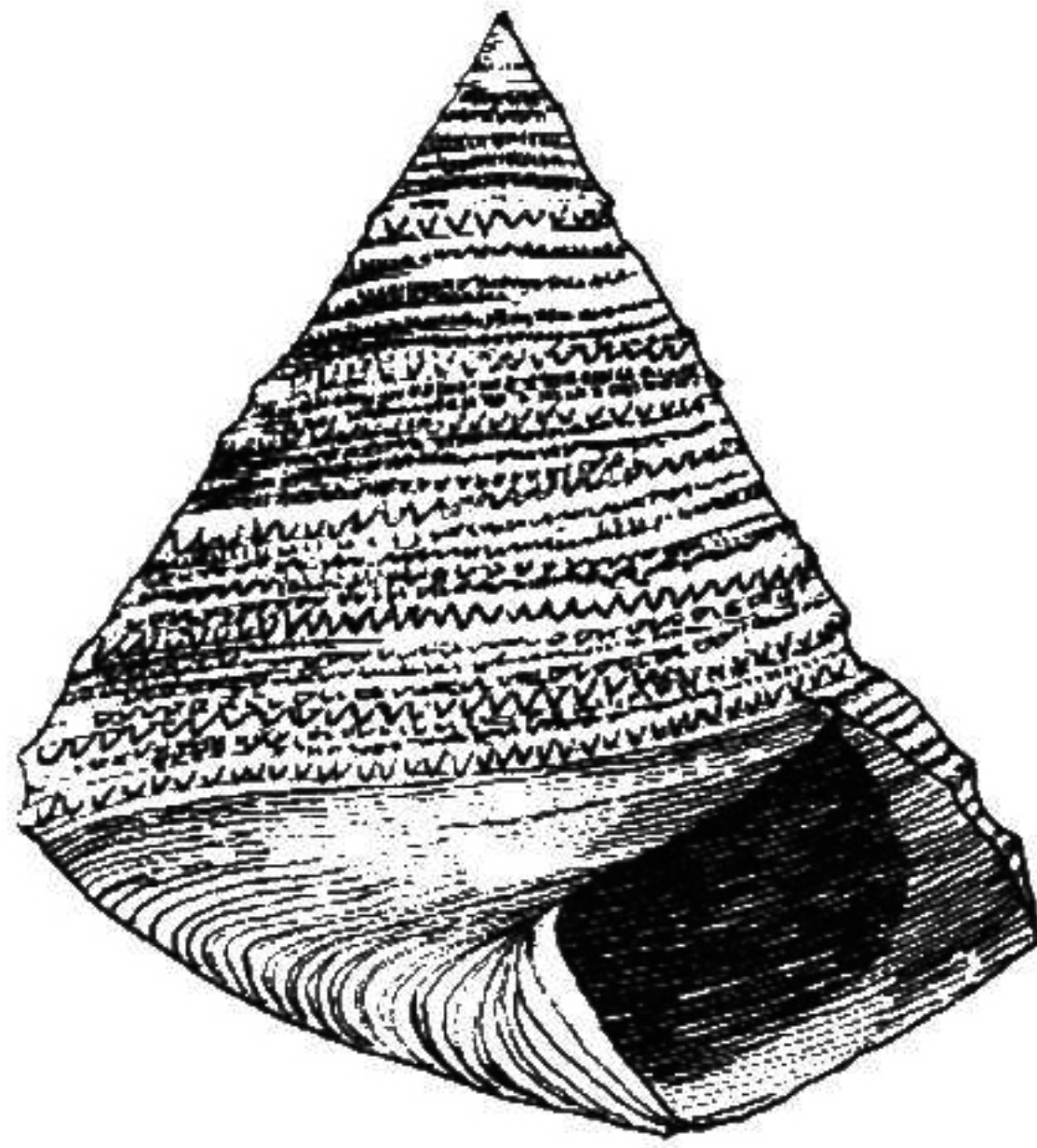
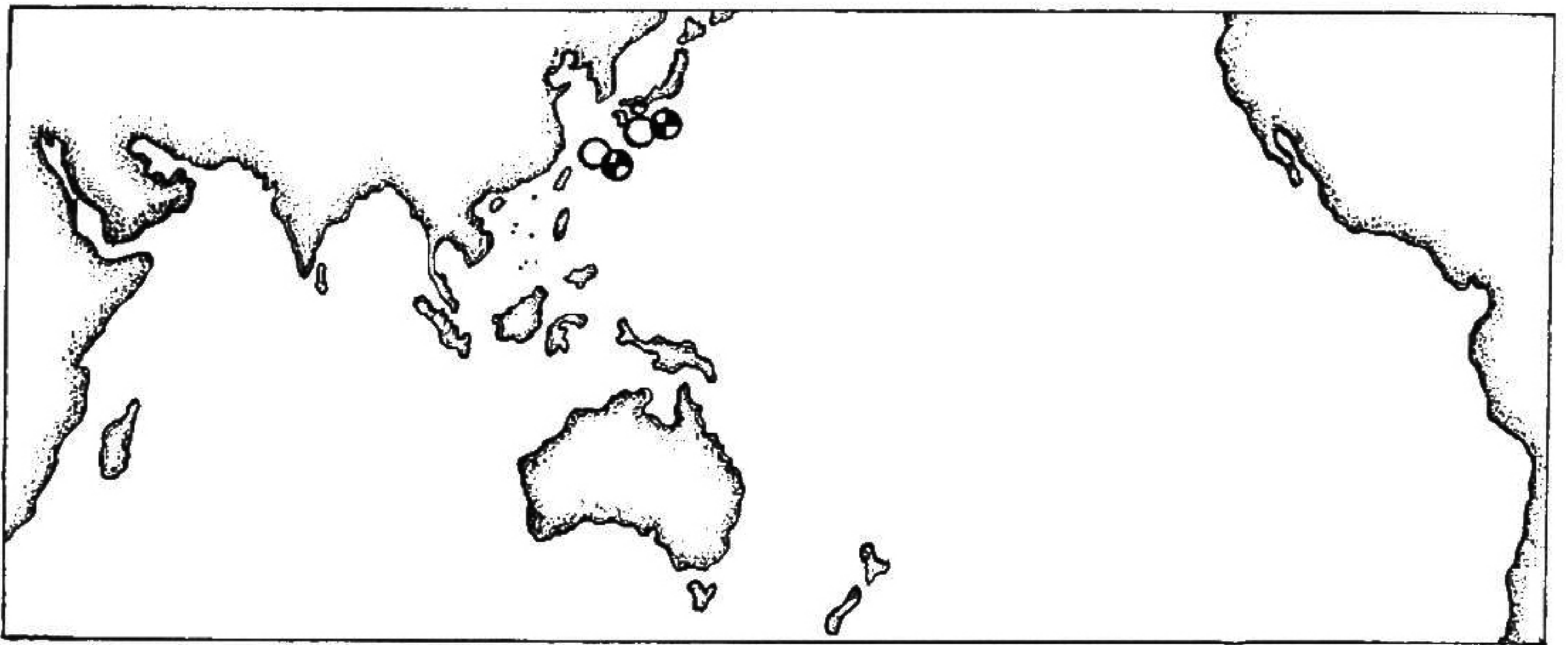


图 100 乳白丽口螺 *Calliostoma alboregium* Azuma ×4.9

域。浅海—亚深海种类，中国科学院海洋所在东海大陆架采获水深为 60—104 m，细砂和泥质砂底。波部（1961）报道，本种在日本南部土佐湾的分布水深为 200—300 m。

**地理分布** 中国东海大陆架；日本南部海域。



兄弟丽口螺 *Calliostoma consors* (Lischke) ○ 乳白丽口螺 *Calliostoma alboregium* Azuma ●

图 101 丽口螺的地理分布

### 57. 海雕丽口螺 *Calliostoma haliarchus* (Melvill, 1889)

*Ziziphinus haliarchus* Melvill, 1889; 32.

*Calliostoma haliarchus* Melvill, Tryon, 1889; 339; Abbott et al., 1983; 39; 赖景阳, 1986; 13 (陀螺钟螺)。